

Rückblick auf das transformative Jahr der Kryptowährung 2023



Menno Martens

Krypto-Spezialist und
Produktmanager

Wir nähern uns dem Ende des Jahres 2023 und die Kryptowährungsbranche scheint bereit zu sein, einen bedeutenden Wandel einzuleiten, der den Beginn einer vielversprechenden Hausse signalisiert. Trotz der anfänglichen Ruhe, die sich ein wenig so anfühlte, als würde der Markt zu Beginn des Jahres ein langes Winterschläfchen halten, sind die Preise für Vermögenswerte deutlich gestiegen. Dieser Anstieg steht im Widerspruch zu den Erwartungen einer stabilen Entwicklung in der ersten Hälfte des Jahres 2023, insbesondere im Fall von Bitcoin.

In diesem Kommentar werden entscheidende Ereignisse beleuchtet, die den Weg des Kryptowährungssektors in diesem dynamischen Jahr bestimmt haben.

Rückblick auf Kryptowährungen im Jahr 2023

NFTs betreten das Reich von Bitcoin

NFTs, diese einzigartigen und nicht austauschbaren digitalen Vermögenswerte, die sicher auf Blockchains gespeichert sind, fanden ihren Weg in das Reich von Bitcoin. Während Bitcoin ein Veteran in der Krypto-Sphäre ist, hat sich seine jüngste Umarmung von NFTs als lukrativ erwiesen, mit einem Brutto-Handelsvolumen von rund 401 Millionen US-Dollar im November, wenn auch hinter den atemberaubenden 433 Millionen US-Dollar von Ethereum (Cryptoslam, Daten vom 29.10.2023 bis 03.12.2023). Obwohl sie hinter Ethereum zurückbleiben, übertreffen die NFT-Umsätze von Bitcoin die des Solana-Netzwerks um fast das Vierfache und belaufen sich auf etwa 97 Millionen US-Dollar. Die Ausweitung der Transaktionen auf andere Netze unterstreicht den wachsenden Wert des Blockraums und unterstreicht seine entscheidende Rolle. Es gibt eine anhaltende Debatte darüber, wie die Bitcoin-Blockchain genutzt werden sollte. Gegner von Ordinals (Bitcoin-basierte NFTs) erklären sie als Spam-Angriffe, während Befürworter sie als Teil der Freiheit sehen, die die Dezentralisierung mit sich bringt.

MiCAR und der europäische Regulierungsdruck

Die Fertigstellung der MiCAR im Jahr 2023 festigte die Position Europas als globaler Vorreiter bei der umfassenden Regulierung von Kryptowährungen. Die Verordnung über Märkte für Krypto-Assets (MiCA) zielt darauf ab, den Rahmen für Krypto-Assets in der gesamten Europäischen Union zu standardisieren. MiCA verspricht Rechtsklarheit für Emittenten, Dienstleistungsanbieter und Nutzer und stärkt den Verbraucherschutz und die Marktintegrität. Darüber hinaus fördert es gleiche Wettbewerbsbedingungen, die Innovation und Wettbewerb zwischen den Marktteilnehmern begünstigen.

Tokenisierte Real-World Assets (RWAs) exzellieren

Der Aufstieg von digital nativen tokenisierten Vermögenswerten hat im Jahr 2023 ein bemerkenswertes Wachstum erfahren. Die Marktkapitalisierung von tokenisierten RWAs stieg von null auf über 400 Millionen USD (Dune, Daten vom 12.10.2023), was einer monatlichen Wachstumsrate von etwa 6 % entspricht. Ihr Wert ergibt sich aus realen Vermögenswerten, der Nachfrage nach der Blockchain-Version des Vermögenswerts und dem Nutzen innerhalb des Blockchain-Ökosystems (z. B. innerhalb von DeFi), ein Trend, der auf ein potenzielles zukünftiges Wachstum hindeutet.

Nicht-Blockchain-Kryptowährungen machen Fortschritte

Kryptowährungen, die nicht auf einer Blockchain basieren, entwickeln sich zu potenziellen Alternativen zu ihren Blockchain-basierten Pendanten und überwinden die Beschränkungen in Bezug auf Skalierbarkeit und Transaktionsgeschwindigkeit. Der Marktanteil und die Nutzerakzeptanz dieser Assets haben zugenommen, wobei Beispiele wie Hedera Hashgraph, Nano, IOTA, Kaspas, SUI, SEI und andere kleinere Akteure an Zugkraft gewonnen haben. Das Aufkommen von Ledgern auf der Grundlage von gerichteten azyklischen Graphen (Directed Acyclic Graph, DAG) verdeutlicht eine technologische Entwicklung, die auf einen potenziellen Nachfolger der traditionellen Blockchain-Frameworks hindeutet. Diese Informationen sollten nicht als Finanzberatung für bestimmte digitale Vermögenswerte verstanden werden.

Staking-Anstieg in Ethereum und anderen Proof-of-Stake-Kryptowährungen (PoS)

Staking, eine Praxis, die nicht nur von Ethereum, sondern auch von verschiedenen PoS-basierten Kryptowährungen übernommen wurde, hat einen starken Anstieg der Beteiligung erlebt. Dieser Trend ist auf technologische Fortschritte,

ein verstärktes institutionelles Engagement und die Suche nach zusätzlichen Renditen in einem rückläufigen Markt zurückzuführen. Die Staking Ratio von Ethereum ist von 12 % auf fast 25 % gestiegen (Stakingrewards.com, Daten vom 10.12.2023), was den deflationären Charakter von Ethereum unterstreicht und den Druck auf das begrenzte zirkulierende Angebot erhöht.

Airdrops und Token-Entsperrungen: Weihnachten ganzjährig

Grösste Airdrops von 2023 (nach USD-Wert)

Airdrops im Zusammenhang mit Kryptowährungen sind Ereignisse, bei denen Token oder Münzen kostenlos an die Geldbörsen aktiver Mitglieder der Blockchain-Community verteilt werden, oft als Werbeaktion oder Belohnung für Loyalität. Sie werden von neuen oder bestehenden Projekten genutzt, um den Bekanntheitsgrad zu erhöhen, Token auf breiter Basis zu verteilen und Anreize für die Teilnahme am Netzwerk zu schaffen. Airdrops können auch dazu dienen, frühe Anwender oder Nutzer, die bestimmte Aufgaben innerhalb des Ökosystems erfüllen, zu belohnen. Einige der grössten Airdrops in diesem Jahr waren:

Projekt	Beschreibung	Airdrop in Token und Dollarwert
Arbitrum	Arbitrum ist eine Ethereum Layer-Two (L2) Skalierungslösung.	1.1 Milliarden ARB (ca. 1,5 Milliarden USD)
Jito	Jito Network ist ein Anbieter von Liquid Staking auf Solana	90 Millionen JTO (ca. 225 Millionen USD)
Unschärfe	Blur ist ein Marktplatz für nicht-fungible Token (NFT)	360 Millionen BLUR (ca. 185 Millionen USD)
Worldcoin	Worldcoin ist ein Layer-One (L1), der von Sam Altman mitbegründet wurde.	43 Millionen WLD (ca. 110 Millionen USD)

Quelle: Coinmarketcap, Daten vom 12.10.2023. Die Wertentwicklung in der Vergangenheit ist kein Hinweis auf künftige Ergebnisse. Diese Informationen sollten nicht als Finanzberatung für bestimmte digitale Vermögenswerte verstanden werden.

Grösste Token-Freigaben (nach USD-Wert)

Token-Freigaben beziehen sich auf die geplante Freigabe von zuvor gesperrten oder reservierten Token für den Umlauf einer Kryptowährung. Diese Ereignisse werden in der Regel in den Tokenomics eines Projekts beschrieben und können in verschiedenen Abständen auftreten, häufig nach einem Initial Coin Offering (ICO) oder einer ähnlichen Veranstaltung zur Mittelbeschaffung. Die Freischaltung von Token kann sich auf den Markt auswirken, indem das verfügbare Angebot erhöht wird, was sich je nach Nachfrage auf den Preis des Tokens auswirken kann. Dank der Transparenz von Blockchain kann jeder auf diese Informationen zugreifen.

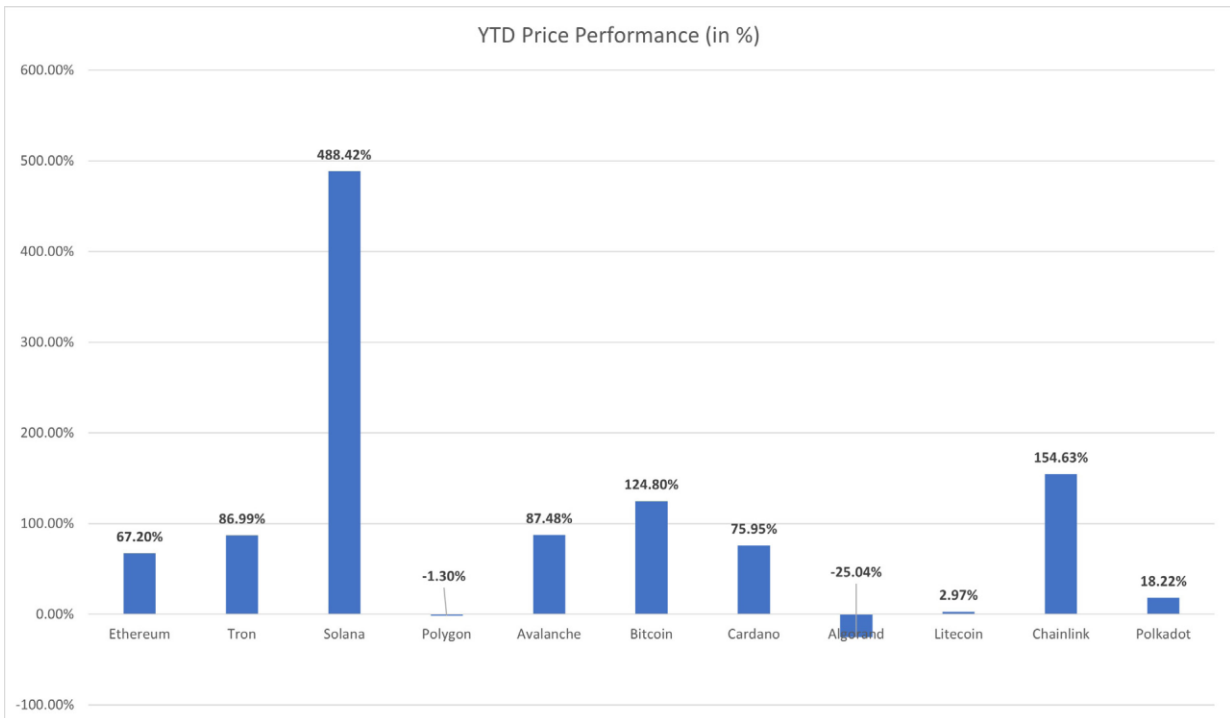
Projekt	Beschreibung	Entsperrte Token und Dollarwert
Aptos	Aptos ist eine Layer 1 Proof-of-Stake (PoS) Blockchain	67.5 Millionen APT (ca. 470 Millionen USD)
Worldcoin	Worldcoin ist ein Layer-One (L1), der von Sam Altman mitbegründet wurde.	443 Millionen WLD (ca. 1,10 Milliarden USD)
Solana	Solana ist eine Layer 1 Proof-of-Stake (PoS) Blockchain	31 Millionen SOL (ca. 2,30 Milliarden USD)
Avalanche	Avalanche ist eine Layer 1 Proof-of-Stake (PoS) Blockchain	72 Millionen AVAX (ca. 2,17 Milliarden USD)

Quelle: token.unlocks.app, Stand der Daten: 12.10.2023. Die Wertentwicklung in der Vergangenheit ist kein Hinweis auf künftige Ergebnisse. Diese Informationen sind nicht als Finanzberatung für ein bestimmtes digitales Asset zu verstehen.

Prüfung der Performance-Kennzahlen: Die grössten Gewinner und Verlierer des Jahres

Bei der Bewertung der transformativen Reise von Kryptowährungen im Jahr 2023 ist es wichtig, sich mit verschiedenen Leistungskennzahlen zu befassen, die ihr Wachstum und ihren Niedergang beleuchten.

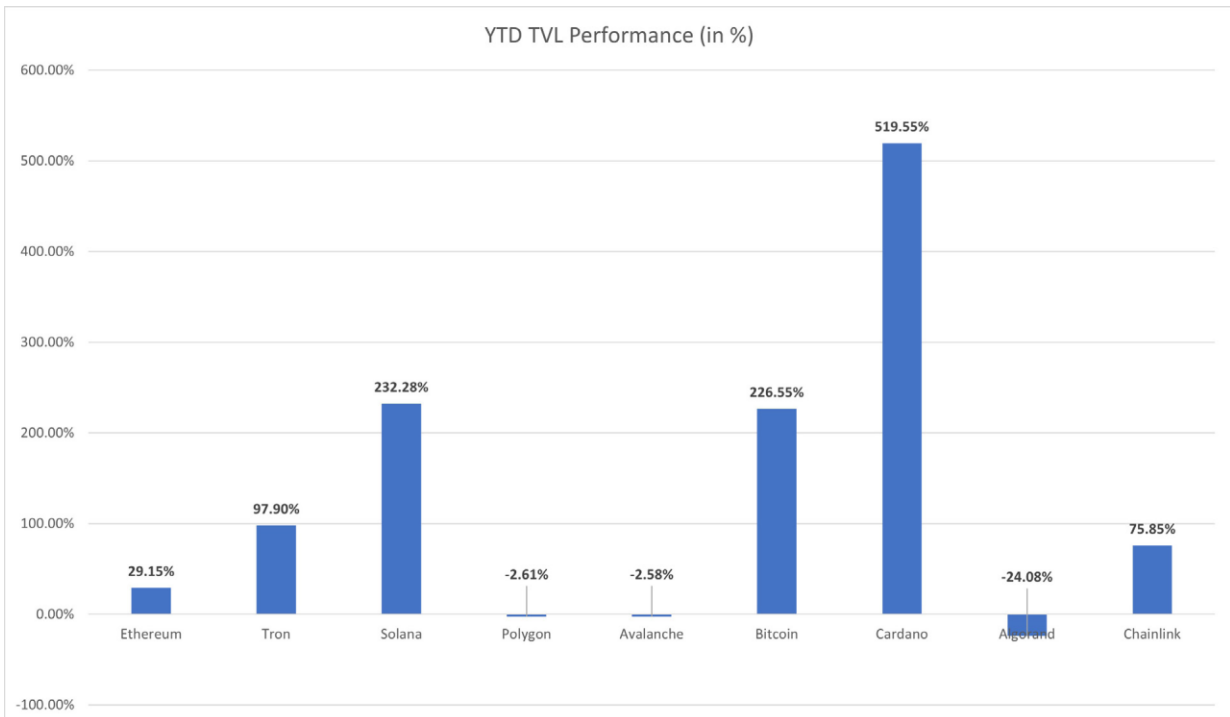
Preisentwicklung



Die Preisentwicklung seit Jahresbeginn, dargestellt im Säulendiagramm, zeigt den prozentualen Wertzuwachs oder -rückgang der einzelnen Token.

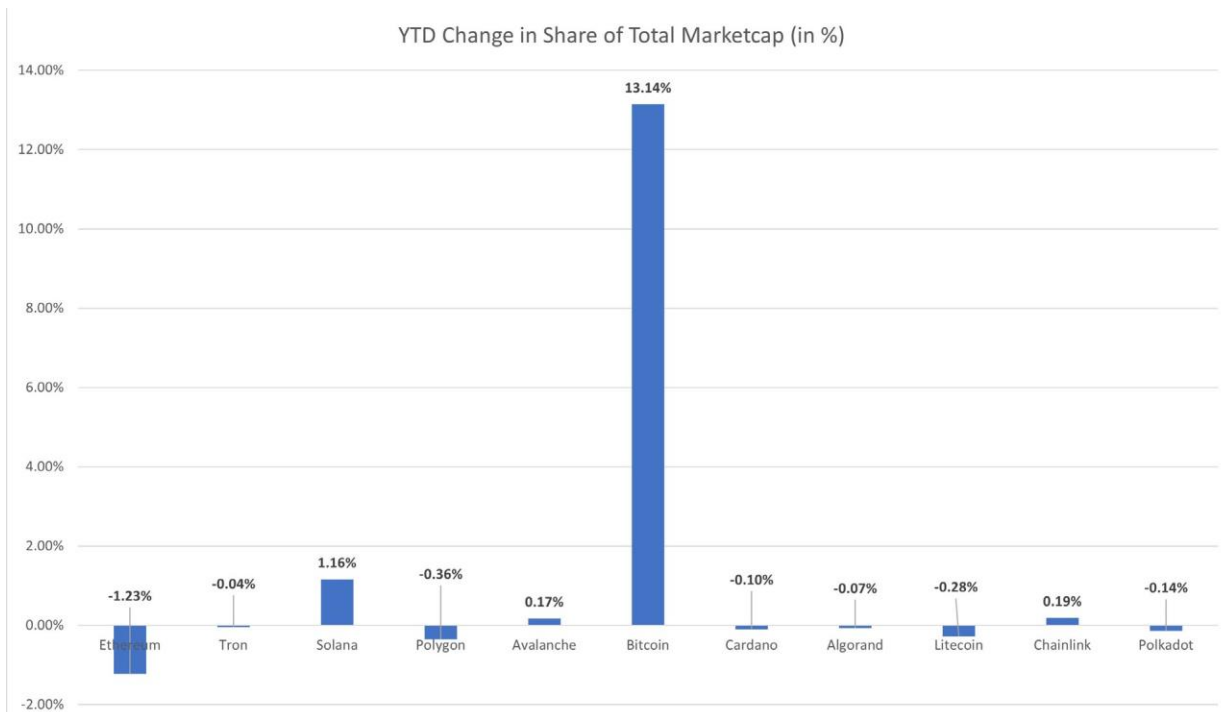
Quelle: MarketVector, Daten vom 12.06 2023, Historische Performance ist kein Indikator für zukünftige Ergebnisse.

Total Value Locked (TVL) und Marktkapitalisierung



Die Performance des Total Value Locked (TVL) seit Jahresbeginn, die im Säulendiagramm dargestellt ist, zeigt den prozentualen Anstieg oder Rückgang des TVL bzw. des im Smart Contract gesperrten Gesamtwerts (im Fall von Chainlink) für jeden Token.

Quelle: Defillama, Daten vom 12.06 2023, Historische Performance ist kein Indikator für zukünftige Ergebnisse.



Die TVL-Performance seit Jahresbeginn, die im Säulendiagramm dargestellt ist, zeigt den prozentualen Anstieg oder Rückgang des prozentualen Marktanteils der einzelnen Token.

Quelle: Coinmarketcap, Daten vom 12.10.2023. Die Wertentwicklung in der Vergangenheit ist kein Hinweis auf künftige Ergebnisse.

Um weitere Einblicke in digitale Vermögenswerte zu erhalten, abonnieren Sie unseren Krypto-Newsletter

WICHTIGE HINWEISE

Ausschliesslich zu Informations- und/oder Werbezwecken.

Diese Informationen stammen von VanEck (Europe) GmbH, die von der nach niederländischem Recht gegründeten und bei der niederländischen Finanzmarktaufsicht (AFM) registrierten Verwaltungsgesellschaft VanEck Asset Management B.V. zum Vertrieb der VanEck-Produkte in Europa bestellt wurde. Die VanEck (Europe) GmbH mit eingetragenem Sitz unter der Anschrift Kreuznacher Str. 30, 60486 Frankfurt, Deutschland, ist ein von der Bundesanstalt für Finanzdienstleistungsaufsicht (BaFin) beaufsichtigter Finanzdienstleister. Die Angaben sind nur dazu bestimmt, Anlegern allgemeine und vorläufige Informationen zu bieten, und sollten nicht als Anlage-, Rechts- oder Steuerberatung ausgelegt werden. Die VanEck (Europe) GmbH und ihre verbundenen und Tochterunternehmen (gemeinsam „VanEck“) übernehmen keine Haftung in Bezug auf Investitions-, Veräusserungs- oder Retentionsentscheidungen, die der Investor aufgrund dieser Informationen trifft. Die zum Ausdruck gebrachten Ansichten und Meinungen sind die des Autors bzw. der Autoren, aber nicht notwendigerweise die von VanEck. Die Meinungen sind zum Zeitpunkt der Veröffentlichung aktuell und können sich mit den Marktbedingungen ändern. Bestimmte enthaltene Aussagen können Hochrechnungen, Prognosen und andere zukunftsorientierte Aussagen darstellen, die keine tatsächlichen Ergebnisse widerspiegeln. Es wird angenommen, dass die von Dritten bereitgestellten Informationen zuverlässig sind. Diese Informationen wurden weder von unabhängigen Stellen auf ihre Korrektheit oder Vollständigkeit hin geprüft noch können sie garantiert werden. Alle genannten Indizes sind Kennzahlen für übliche Marktsektoren und Wertentwicklungen. Es ist nicht möglich, direkt in einen Index zu investieren.

Alle Angaben zur Wertentwicklung beziehen sich auf die Vergangenheit und sind keine Garantie für zukünftige Ergebnisse. Anlagen sind mit Risiken verbunden, die auch einen möglichen Verlust des eingesetzten Kapitals einschliessen können. Sie müssen den Verkaufsprospekt und die KID lesen, bevor Sie eine Anlage tätigen.

© VanEck (Europe) GmbH